

【AIツール活用】 うんぬんは置いておいて

低リスク、初期投資なし、簡単な稼ぎ方を考えてみました。



低リスク、初期投資なし、簡単な稼ぎ方

簡単に始められて、経費が掛からず、スマホ1台で出来るリスクが少なそうな稼ぎ方をちょっと考えました。

- サイト、SUZURIを使った物品販売 (Tシャツとステッカーが売れ筋トップ)
- XのDMを使った占いの館
- TikTokのプロフィールを使ったPayPayで応援 (投げ銭)
- 楽天ROOMに商品紹介記事を投稿
- noteへ記事を投稿

スマホでもAI (ChatGPT) を使うと大概は簡単になるからそこはクリア。
故に経費の掛からないものを考えました。

あとFacebookとYouTubeは大事な看板なのでアカは大事にしてね。



SUZURIを使ってTシャツでも売ってみよう

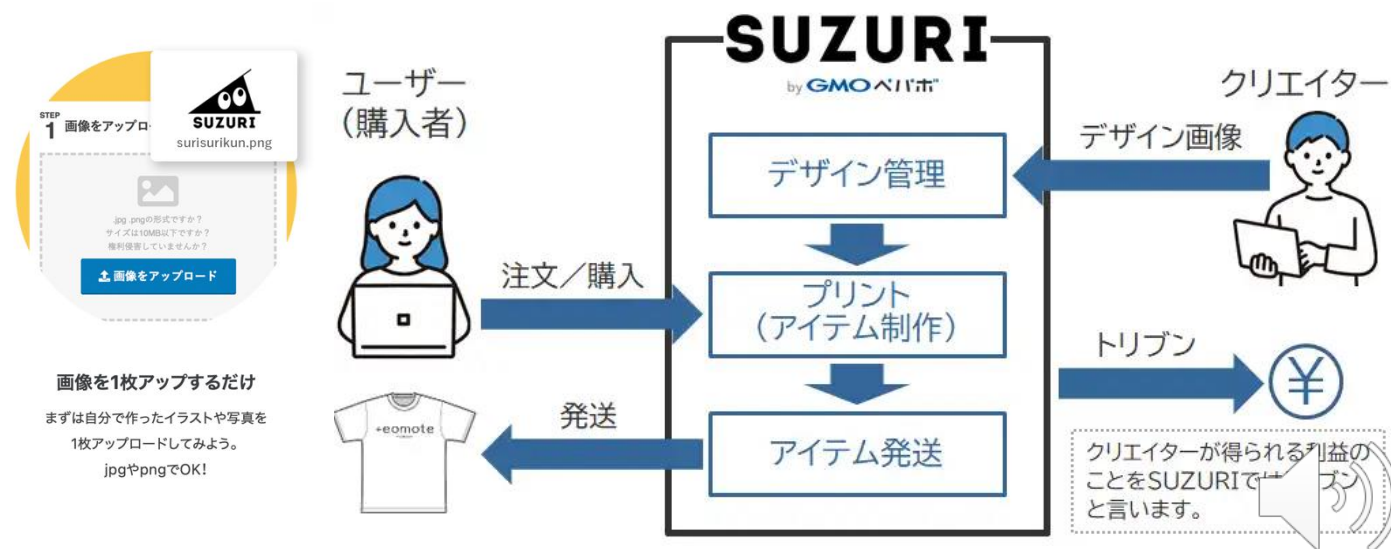
やり方はスマホで

- ①ChatGPTで画像を作り保存（作成はCanvaなどでも可）
- ②SUZURIを検索してアクセス。もしくはリンクから<https://suzuri.jp>
- ③サイトから「アイテムをつくる」へ
- ④画像をアップロード
- ⑤価格を決める

あとは売れるのを待つ

在庫も持たないのでリスク小

※初回は会員登録あり



X (旧Twitter) のDMを使った占いの館

プロフィールに占いでますと書き、Xにツイートして様子を見る。

フォロワーが付いたらDMを送る。

「私、占いやってるんです。生年月日を送ってくれたら占いますよ」

生年月日が来たらChatGPTで占いし、見やすいように細かく分け返信結果を送信、

PayPayアプリ→送る→マイコード+リクエスト金額¥指定無し→リンクコピー

「占いどうでした。もし気に入ってくれたら、お気持ちを少し頂けると嬉しいです。」

「PayPayのリンク送ります。***リンク貼り付け***」

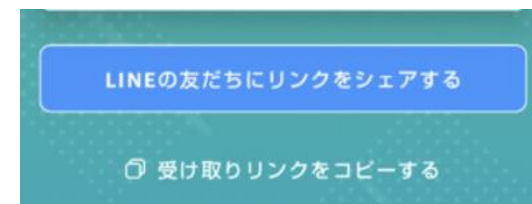
「額はいくらでもかまいません。ちょっとだけ期待はしてますけど(笑)」

報酬が出たら感謝の言葉を添える事。

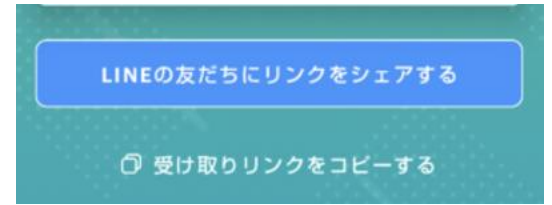
「ありがとうございます。これで仲間と何か食べに行こうと思います。」

無くとも「機会に感謝を」と添えましょう。

※文章や言い回しに困ったら、AI(ChatGPT)にでも聞いてください。



PayPayで応援(投げ銭)



TikTokのプロフィールにPayPayリンク貼ってください。

PayPayアプリ→送る→マイコード+リクエスト金額¥指定無し→リンクコピー
「頑張りますPayPayで応援希望。

リンク貼り付け」

文の貼り付けは先頭から3行以内の常に見える部分にお願いします。

送金が無くても2週間経ったら***リンク貼り付け***は更新して下さい。

TikTokじゃなくて、Xでも、Instagramでも出来ます。

その後、毎日1~3秒くらいの空とか(川と海とか山とか)の動画をあげてください。

※Xでツイートした方が早いかもしれませんが…



楽天ROOMに記事を投稿

ストアからROOM(楽天)をインストール。
アカウント登録してログイン。



何か商品を選ぶ。

ChatGPTに商品の写真や商品説明を入れてコメント文を作り
選んだ商品の👉コレ! を押し、コメント文を貼り付ける

これをいくつも繰り返す

商品が紹介から売れたらポイントが入り

3000ポイント貯まったら換金可能

それと紹介を読んで貰える様にフォローといいねをする。

- 商品をチェックする
- 「コレ」で商品を紹介する
- コレクションを作成する
- 「いいね」する
- 「フォロー」する
- 売上を見る

¥ 6,600



※詳細は“楽天ROOM 稼ぐ”でGoogle検索願います。



noteへ記事を投稿

note

ブログを書くでもいいのですが、

noteは、記事を“有料”にできると良い記事には“チップ”が貰える仕組みがあるのでこちらを勧めました。

下記リンクから入って(リンクが開けない人はnoteで検索)

<https://note.com>

会員登録もしくはログインしてください。

あとは、“投稿”押してテキストあたりから記事を書いてください。

AIで色々聞いた事を貼り付けて、整理してタイトルをつけてください



簡単なのでチャレンジしてみてください！

今回紹介したモノはハードルが低いので始め易いと思います。
あとは訓練なので続けてください。

SUZURI: 「物を作る」事の体験と喜びを知る

占い販売: 人にサービス(価値)を売る体験とシステム(仕組み)の理解

PPで応援: 毎日続ける事の経験や自分の存在を気づいてもらうヒント

ROOM: 後にフォロワーが増えた時、ROOMと組み合わせると稼げるので

note: 書き始めのきっかけと溜まった文章(経験と知識)は価値ある本なので

今は気が付かなくても、後日、“なるほど”ってなればいいなと思っています。



PayPayの使い方

PayPayを使っての送金は簡単(請求時の例)



詳細はネットで検索！

※金額を入れないと相手が額を入力する形になります。



ご清聴
ありがとうございました。

2025年2月27日

わたびん

